

CITTA' DI  
VENEZIA



*Direzione Programmazione e Controllo  
Servizio Qualità Processi e Servizi*



**RAPPORTO  
INDAGINI DI SODDISFAZIONE  
DELL'UTENZA**

**ANNO 2013**

**ISTITUZIONE BOSCO E GRANDI PARCHI  
PARCO SAN GIULIANO**

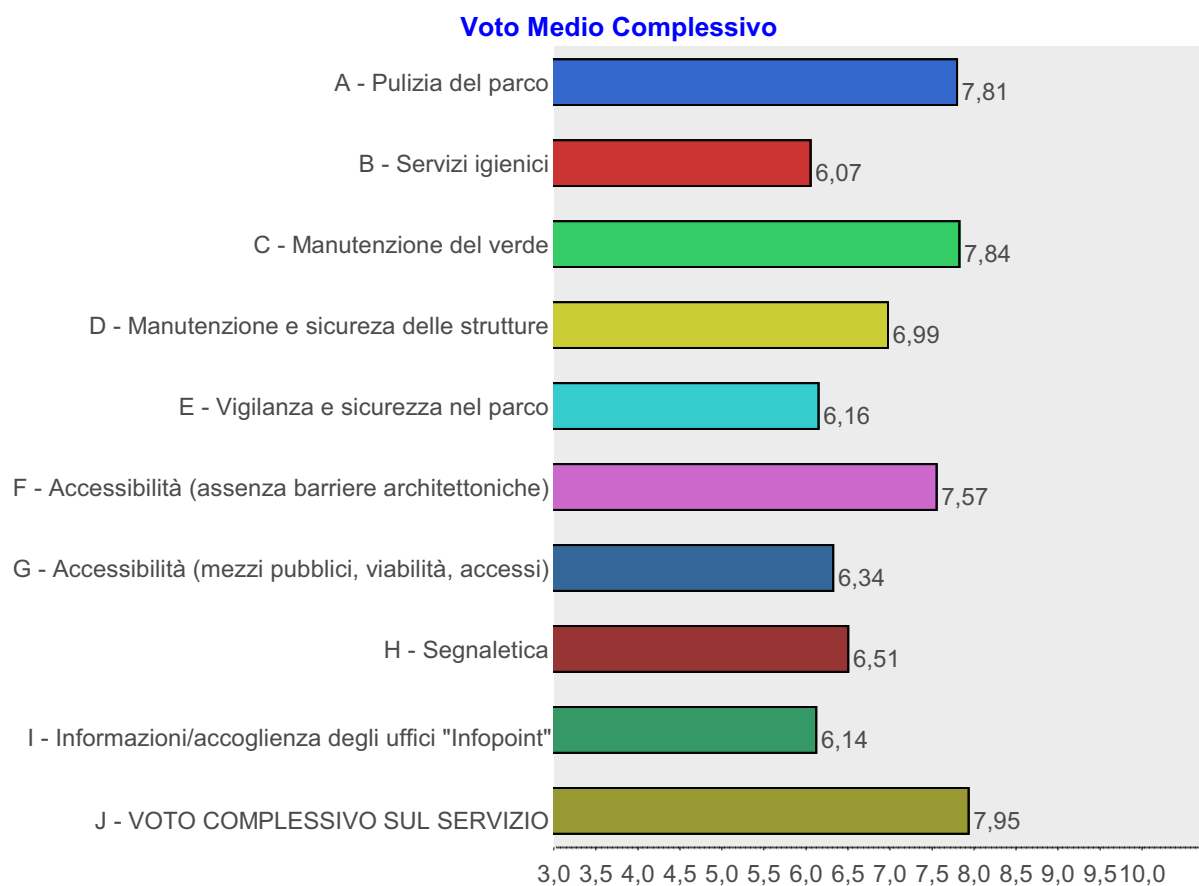
## VALUTAZIONE COMPLESSIVA

### PARCO SAN GIULIANO

Sede	Questionari
PARCO SAN GIULIANO	74
<b>Totale questionari</b>	<b>74</b>

**Voto Medio Complessivo (domanda A-I): 6,82**

**Voto Medio Complessivo (domanda J): 7,95**



**Punti di forza (Voto medio  $\geq 8$ )**

**Domanda**

**Soglia di attenzione (Voto medio  $> 7$  e  $< 8$ )**

Domanda	Voto
J - Come valuta complessivamente il parco?	7,95
C - Manutenzione del verde	7,84
A - Pulizia del parco	7,81
F - Accessibilità (assenza di barriere architettoniche)	7,57

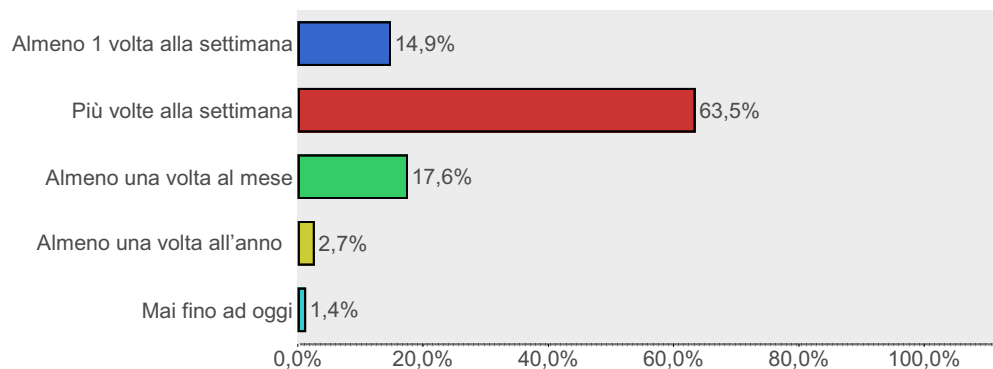
**Punti di debolezza (Voto medio  $\leq 7$ )**

Domanda	Voto
D - Manutenzione e sicurezza delle strutture	6,99
H - Segnaletica	6,51
G - Accessibilità (mezzi pubblici, viabilità, accessi...)	6,34
E - Vigilanza e sicurezza nel parco	6,16
I - Informazioni ed accoglienza degli uffici "INFOPOINT"	6,14
B - Servizi igienici	6,07

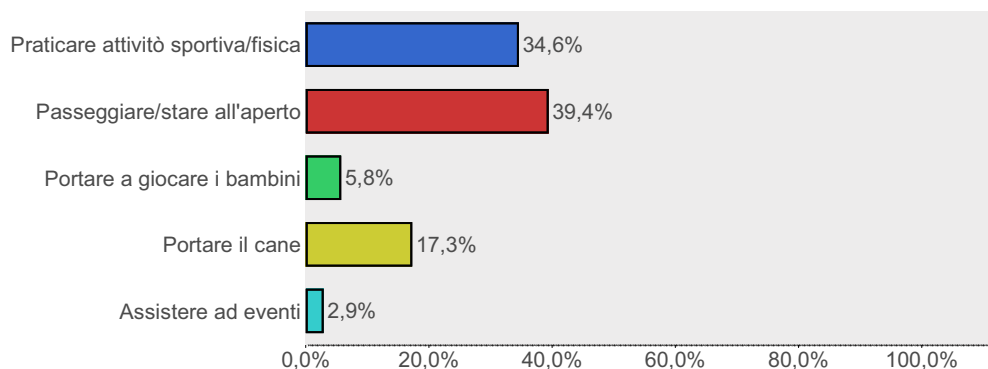
## ALTRE INFORMAZIONI

### PARCO SAN GIULIANO

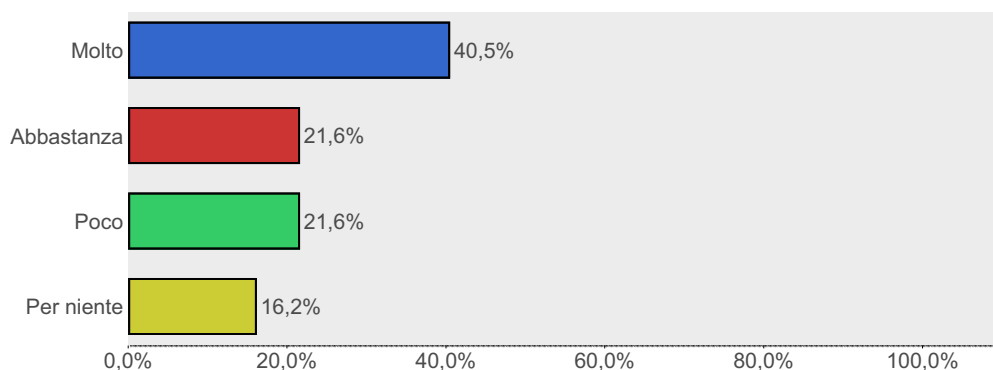
#### L - Con quale frequenza si reca a questo parco?



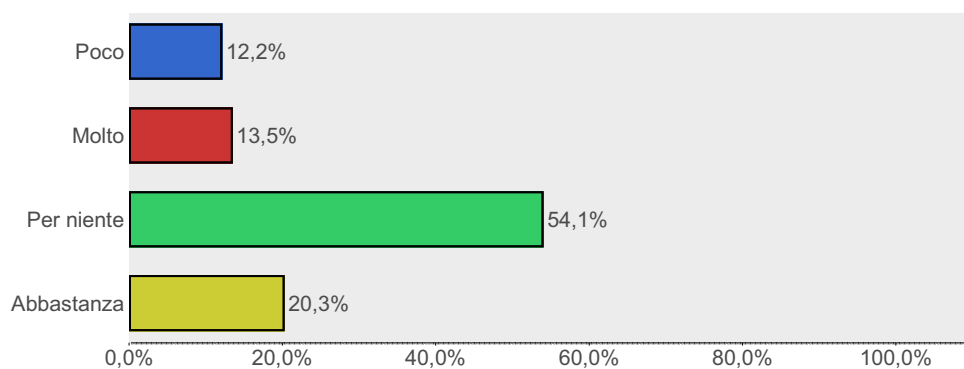
#### M - Per quale motivo prevalente si reca al parco?



#### N - Sarebbe interessato se venissero promosse visite guidate alla flora e alla fauna del parco?

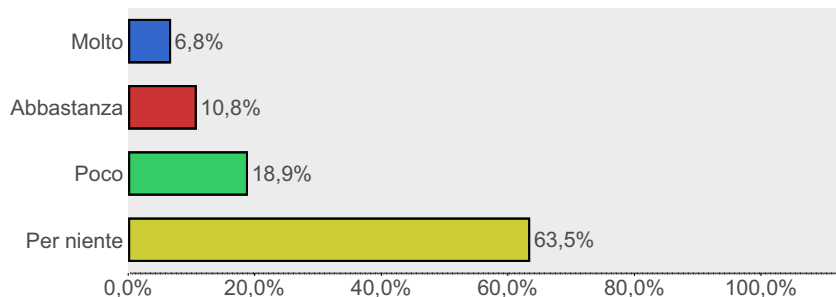


#### O - Approverebbe riduzione orario apertura bagni a favore di maggiore pulizia/sicurezza degli stessi?

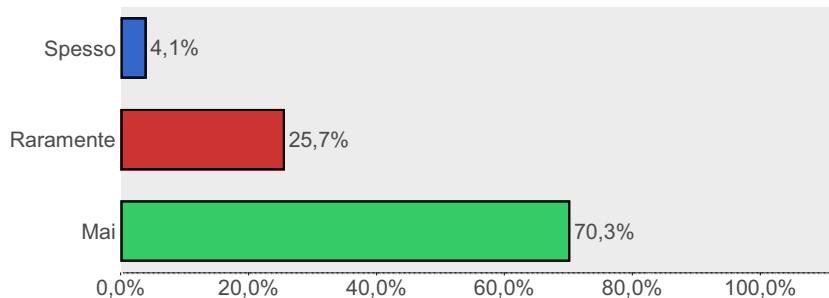


## ALTRE INFORMAZIONI

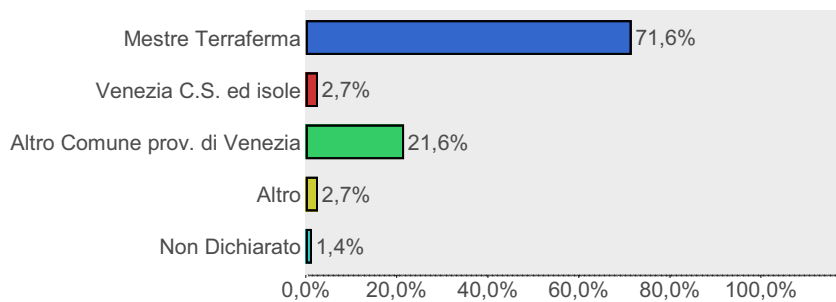
### Usufruisce dei 3 "Percorsi della Salute" segnalati nei viali del parco?



### Con quale frequenza si collega al sito [www.boscoegrandiparchi.it](http://www.boscoegrandiparchi.it)?



### Provenienza



### Età

