



residenti

prima di tutto devo:

- ▶ avere un indirizzo email valido
- ▶ compilare online il modulo che si trova su www.cittadinanzadigitale.it

maggiorenni

cosa mi serve?

-  SIM (italiana, intestata a proprio nome)
-  Carta di Identità

cosa devo fare?



Nulla! Riceverai le istruzioni via email e un SMS con un codice

non ho una mia SIM o la Carta di Identità?

- Mi reco allo sportello* con:
- ▶ un documento di identità personale
 - ▶ la fotocopia fronte/retro del documento
 - ▶ una stampa dei documenti ricevuti via email dopo l'iscrizione

minorenni

cosa mi serve?

-  Documento di Identità personale
-  Documento di Identità personale di chi ha la patria potestà

cosa devo fare?

- Mi reco allo sportello* con:
- ▶ il mio documento di identità personale e una fotocopia fronte/retro
 - ▶ chi esercita la patria potestà munito di documento di identità e fotocopia fronte/retro
 - ▶ una stampa dei documenti ricevuti via email dopo l'iscrizione

non residenti

lavoro/studio

-  Se lavori o studi a Venezia potrai registrarti a partire dal mese di settembre 2009

turista

-  puoi acquistare online il servizio WiFi sul sito www.veniceconnected.com

ricorda che...

- ▶ puoi avere gratuitamente un indirizzo email personale con gmail, libero, hotmail, yahoo e tanti altri...
- ▶ la fotocopia deve riportare entrambi i lati del documento di identità (fronte/retro)
- ▶ * gli sportelli comunali e gli orari di apertura sono indicati sul sito: www.cittadinanzadigitale.it