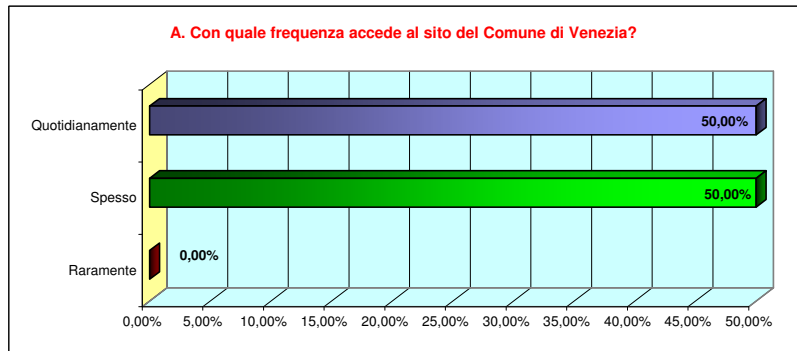


Report statistico *Giornata della Trasparenza* 1° dicembre 2014 **INDAGINE ON LINE**

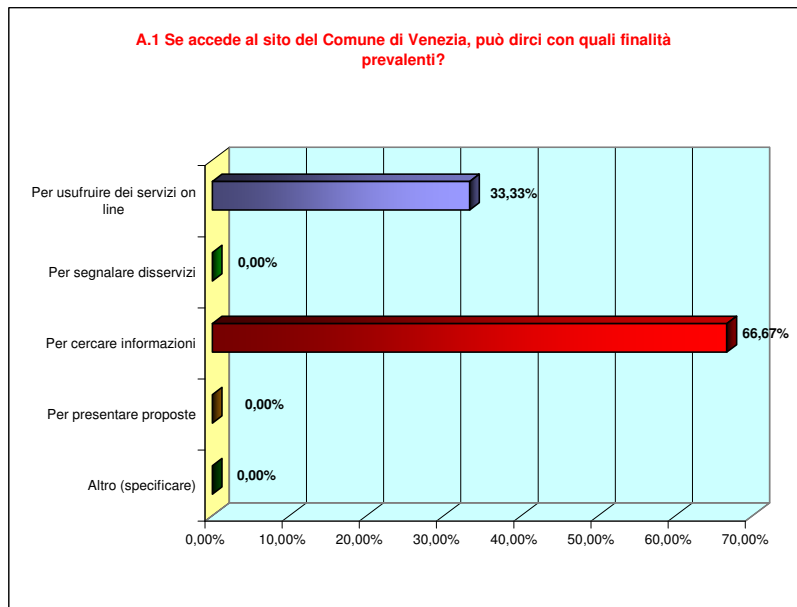
A. Con quale frequenza accede al sito del Comune di Venezia?

	Valore assoluto	Percentuale
Quotidianamente	1	50,00%
Spesso	1	50,00%
Raramente	0	0,00%
totale	2	100,00%



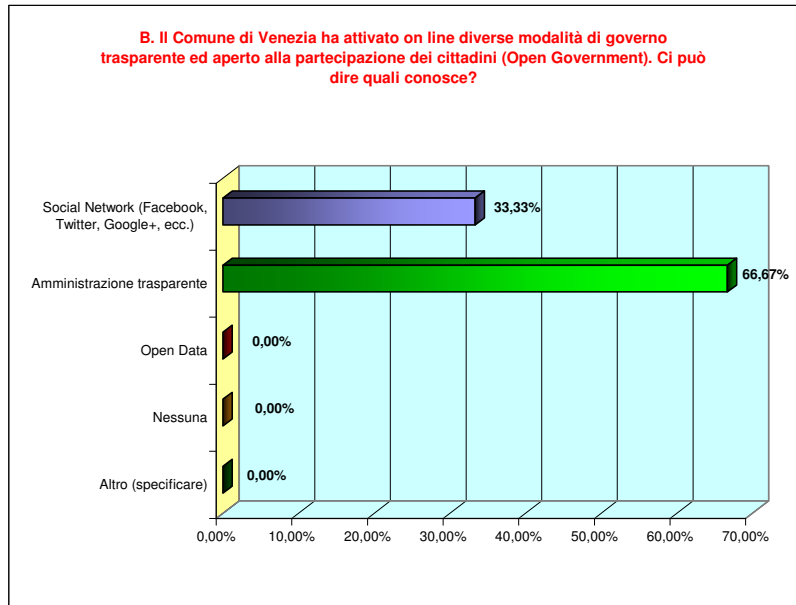
A.1 Se accede al sito del Comune di Venezia, può dirci con quali finalità prevalenti?

	Valore assoluto	Percentuale
Per usufruire dei servizi on line	1	33,33%
Per segnalare disservizi	0	0,00%
Per cercare informazioni	2	66,67%
Per presentare proposte	0	0,00%
Altro (specificare)	0	0,00%
totale	3	100,00%



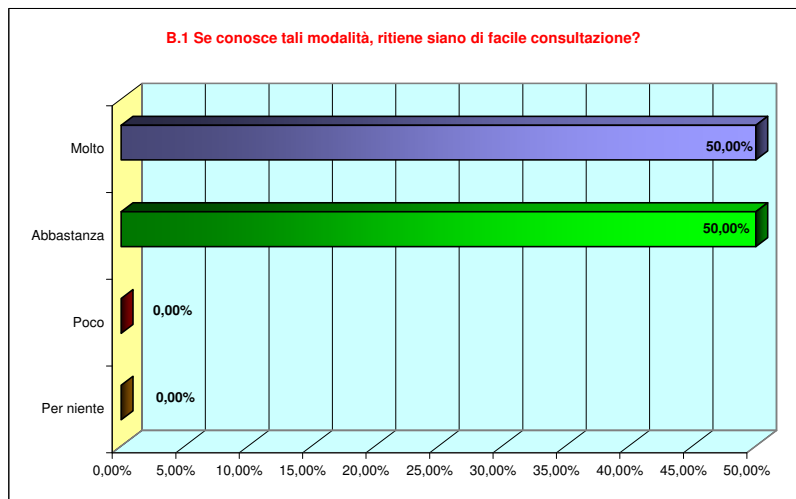
B. Il Comune di Venezia ha attivato on line diverse modalità di governo trasparente ed aperto alla partecipazione dei cittadini (Open Government). Ci può dire quali conosce?

	Valore assoluto	Percentuale
Social Network (Facebook, Twitter, Google+, ecc.)	1	33,33%
Amministrazione trasparente	2	66,67%
Open Data	0	0,00%
Nessuna	0	0,00%
Altro (specificare)	0	0,00%
totale	3	100,00%



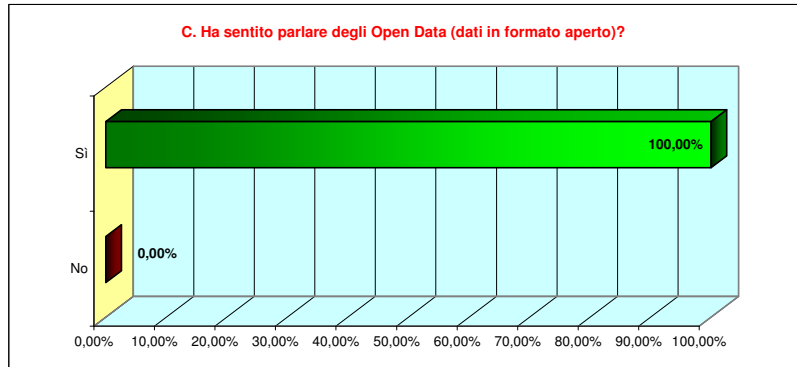
B.1 Se conosce tali modalità, ritiene siano di facile consultazione?

	Valore assoluto	Percentuale
Molto	1	50,00%
Abbastanza	1	50,00%
Poco	0	0,00%
Per niente	0	0,00%
totale	2	100,00%



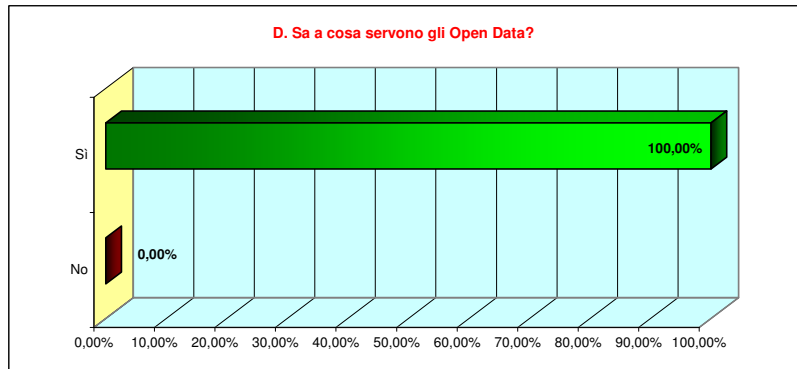
C. Ha sentito parlare degli Open Data (dati in formato aperto)?

	Valore assoluto	Percentuale
Si	2	100,00%
No	0	0,00%
totale	2	100,00%



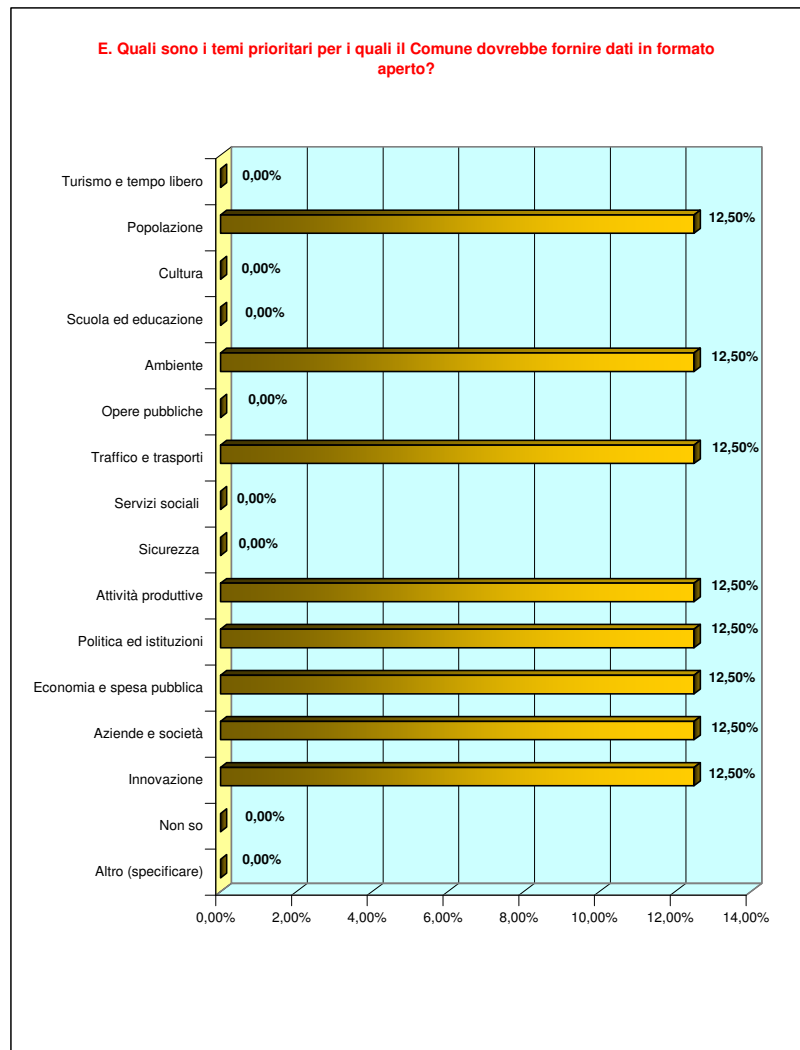
D. Sa a cosa servono gli Open Data?

	Valore assoluto	Percentuale
Si	2	100,00%
No	0	0,00%
totale	2	100,00%



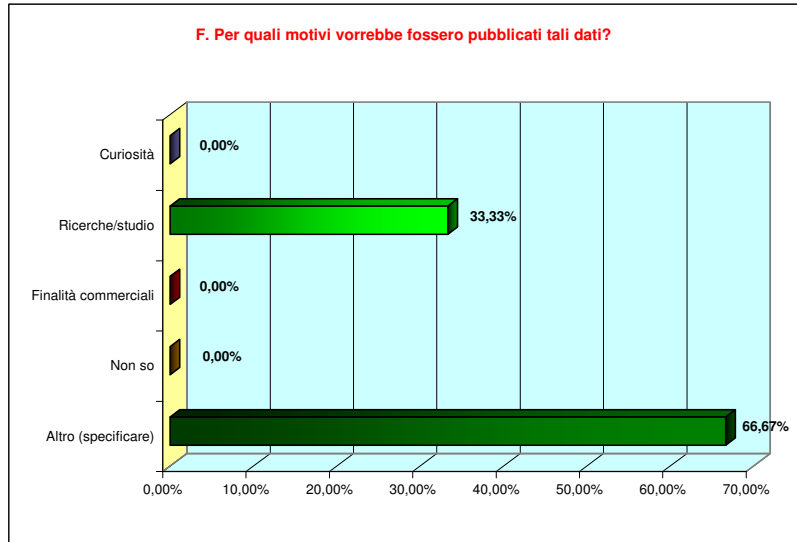
E. Quali sono i temi prioritari per i quali il Comune dovrebbe fornire dati in formato aperto?

	Valore assoluto	Percentuale
Turismo e tempo libero	0	0,00%
Popolazione	1	12,50%
Cultura	0	0,00%
Scuola ed educazione	0	0,00%
Ambiente	1	12,50%
Opere pubbliche	0	0,00%
Traffico e trasporti	1	12,50%
Servizi sociali	0	0,00%
Sicurezza	0	0,00%
Attività produttive	1	12,50%
Politica ed istituzioni	1	12,50%
Economia e spesa pubblica	1	12,50%
Aziende e società	1	12,50%
Innovazione	1	12,50%
Non so	0	0,00%
Altro (specificare)	0	0,00%
totale	8	100,00%



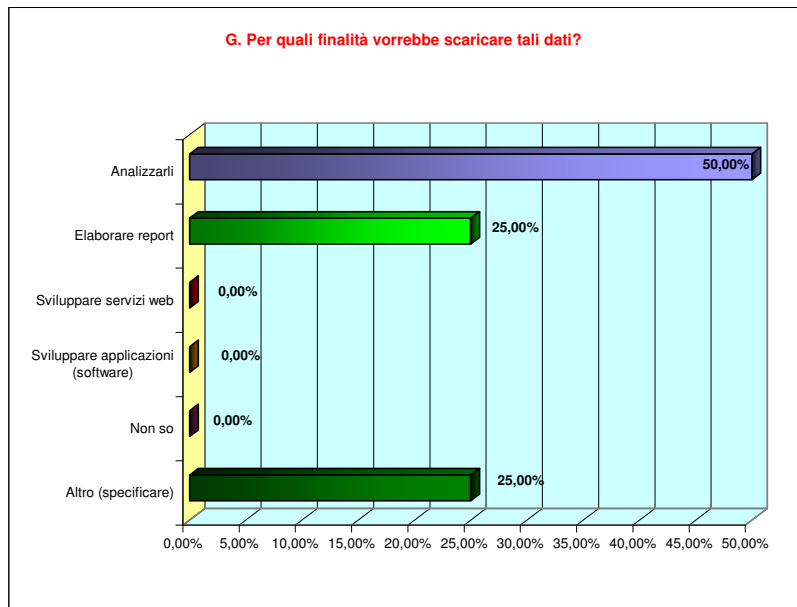
F. Per quali motivi vorrebbe fossero pubblicati tali dati?

	Valore assoluto	Percentuale
Curiosità	0	0,00%
Ricerche/studio	1	33,33%
Finalità commerciali	0	0,00%
Non so	0	0,00%
Altro (specificare)	2	66,67%
totale	3	100,00%



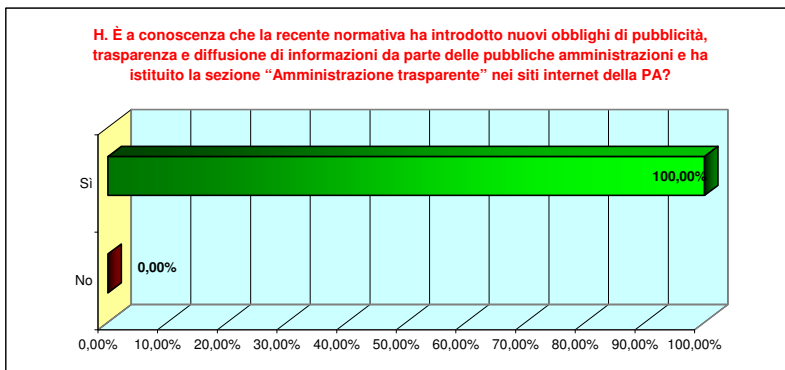
G. Per quali finalità vorrebbe scaricare tali dati?

	Valore assoluto	Percentuale
Analizzarli	2	50,00%
Elaborare report	1	25,00%
Sviluppare servizi web	0	0,00%
Sviluppare applicazioni (software)	0	0,00%
Non so	0	0,00%
Altro (specificare)	1	25,00%
totale	4	100,00%



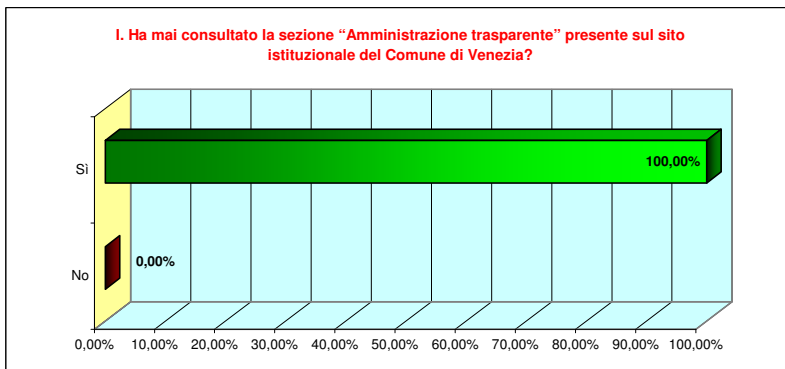
H. È a conoscenza che la recente normativa ha introdotto nuovi obblighi di pubblicità, trasparenza e diffusione di informazioni da parte delle pubbliche amministrazioni e ha istituito la sezione "Amministrazione trasparente" nei siti internet della Pubblica Amministrazione?

	Valore assoluto	Percentuale
Si	2	100,00%
No	0	0,00%
totale	2	100,00%



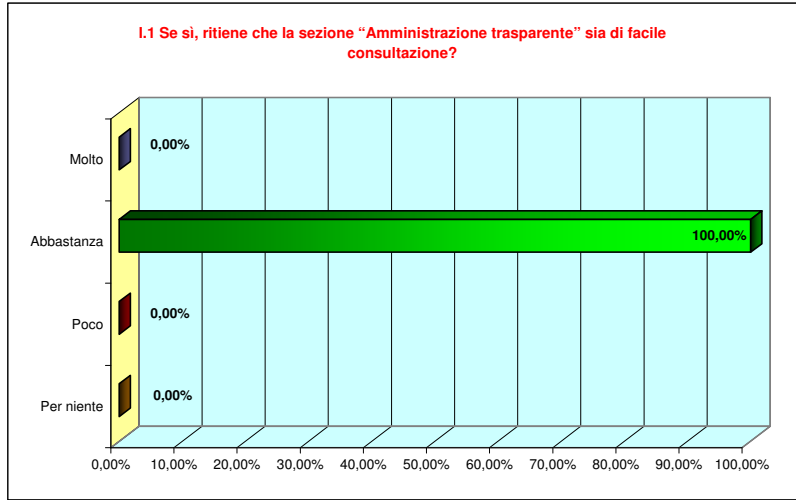
I. Ha mai consultato la sezione "Amministrazione trasparente" presente sul sito istituzionale del Comune di Venezia?

	Valore assoluto	Percentuale
Si	2	100,00%
No	0	0,00%
totale	2	100,00%



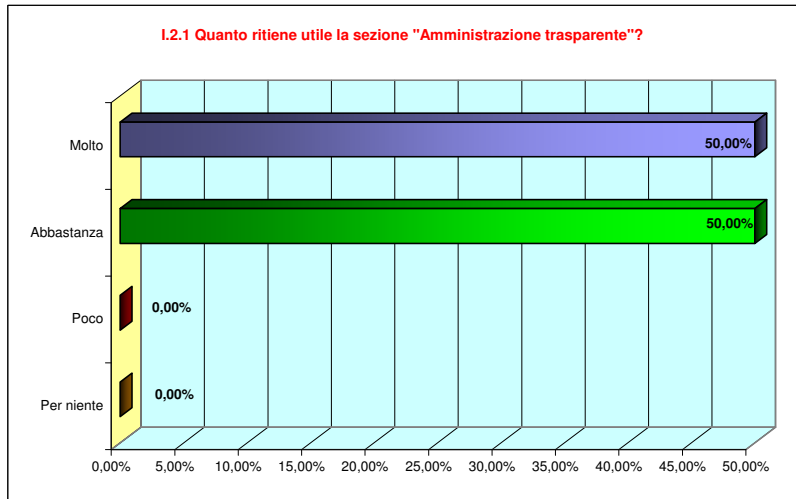
I.1 Se si, ritieni che la sezione "Amministrazione trasparente" sia di facile consultazione?

	Valore assoluto	Percentuale
Molto	0	0,00%
Abbastanza	2	100,00%
Poco	0	0,00%
Per niente	0	0,00%
totale	2	100,00%



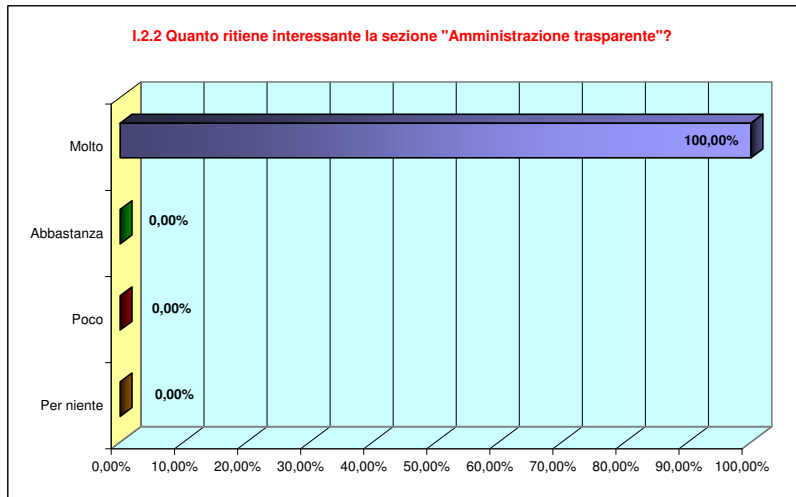
I.2.1 Quanto ritieni utile la sezione "Amministrazione trasparente"?

	Valore assoluto	Percentuale
Molto	1	50,00%
Abbastanza	1	50,00%
Poco	0	0,00%
Per niente	0	0,00%
totale	2	100,00%



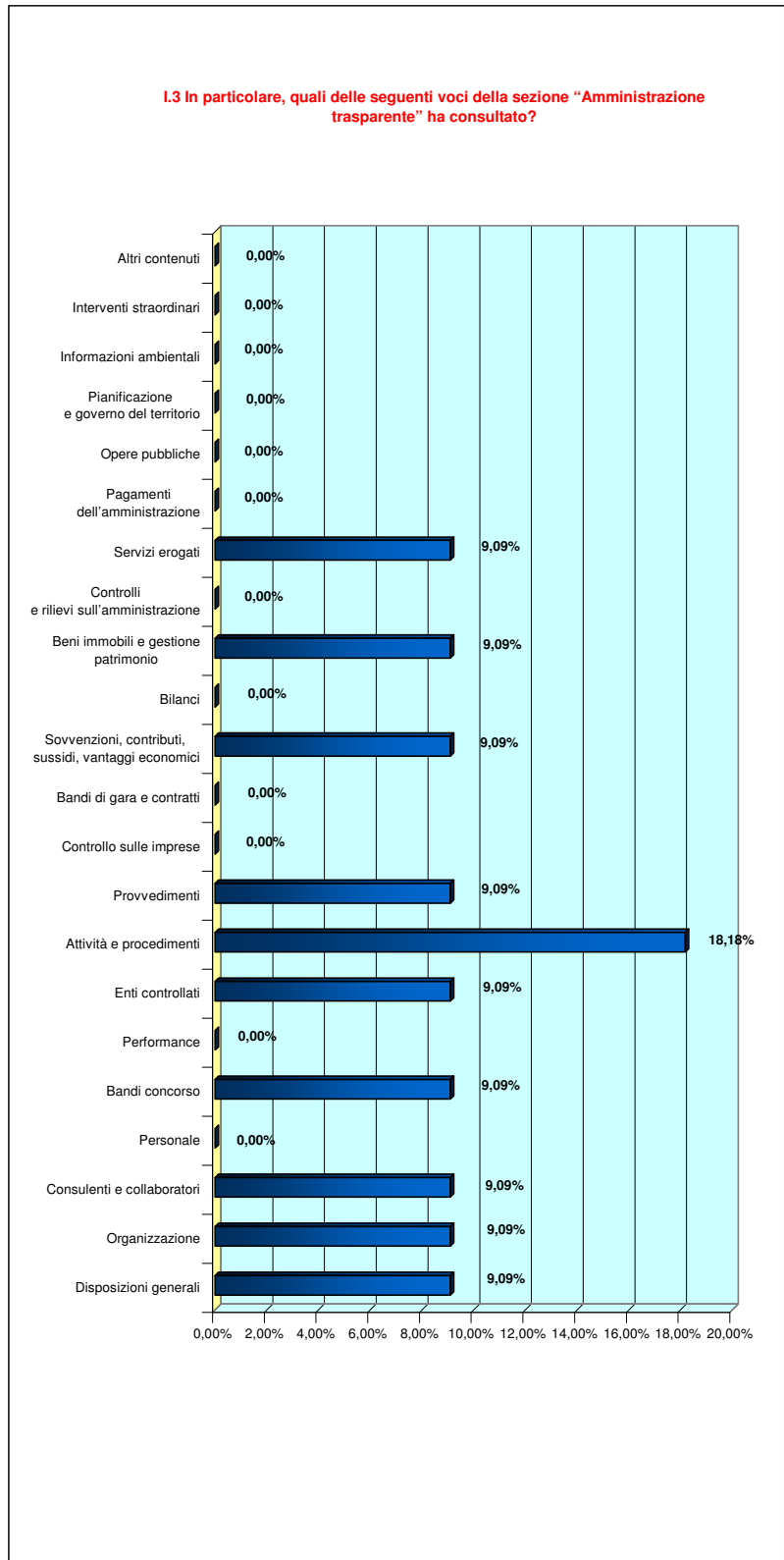
I.2.2 Quanto ritieni interessante la sezione "Amministrazione trasparente"?

	Valore assoluto	Percentuale
Molto	2	100,00%
Abbastanza	0	0,00%
Poco	0	0,00%
Per niente	0	0,00%
totale	2	100,00%



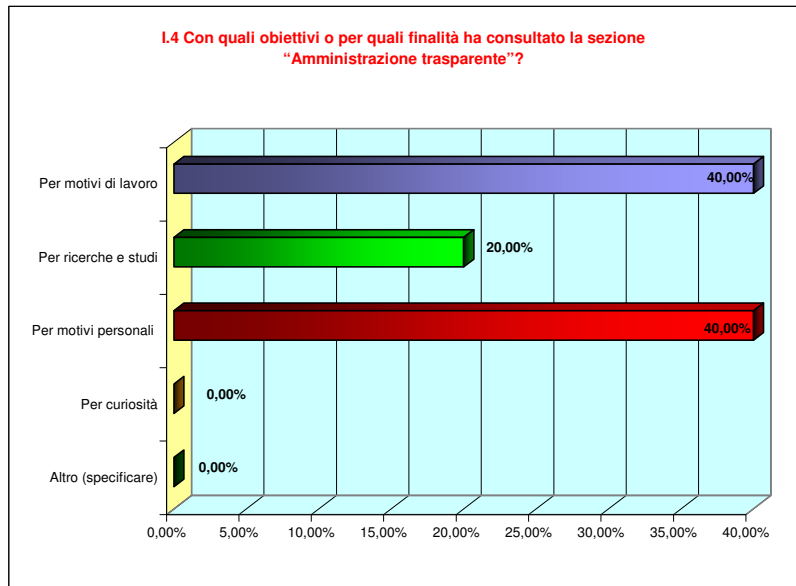
I.3 In particolare, quali delle seguenti voci della sezione "Amministrazione trasparente" ha consultato?

	Valore assoluto	Percentuale
Disposizioni generali	1	9,09%
Organizzazione	1	9,09%
Consulenti e collaboratori	1	9,09%
Personale	0	0,00%
Bandi concorso	1	9,09%
Performance	0	0,00%
Enti controllati	1	9,09%
Attività e procedimenti	2	18,18%
Provvedimenti	1	9,09%
Controllo sulle imprese	0	0,00%
Bandi di gara e contratti	0	0,00%
Sovvenzioni, contributi, sussidi, vantaggi economici	1	9,09%
Bilanci	0	0,00%
Beni immobili e gestione patrimonio	1	9,09%
Controlli e rilievi sull'amministrazione	0	0,00%
Servizi erogati	1	9,09%
Pagamenti dell'amministrazione	0	0,00%
Opere pubbliche	0	0,00%
Pianificazione e governo del territorio	0	0,00%
Informazioni ambientali	0	0,00%
Interventi straordinari	0	0,00%
Altri contenuti	0	0,00%
totale	11	100,00%



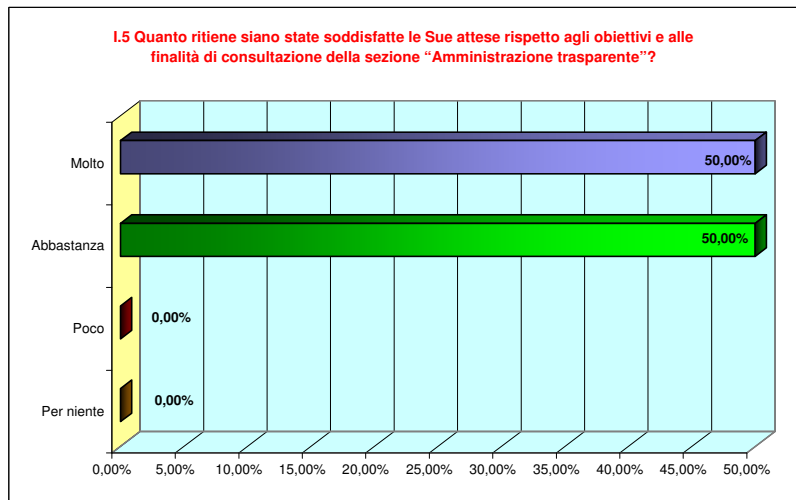
I.4 Con quali obiettivi o per quali finalità ha consultato la sezione "Amministrazione trasparente"?

	Valore assoluto	Percentuale
Per motivi di lavoro	2	40,00%
Per ricerche e studi	1	20,00%
Per motivi personali	2	40,00%
Per curiosità	0	0,00%
Altro (specificare)	0	0,00%
totale	5	100,00%



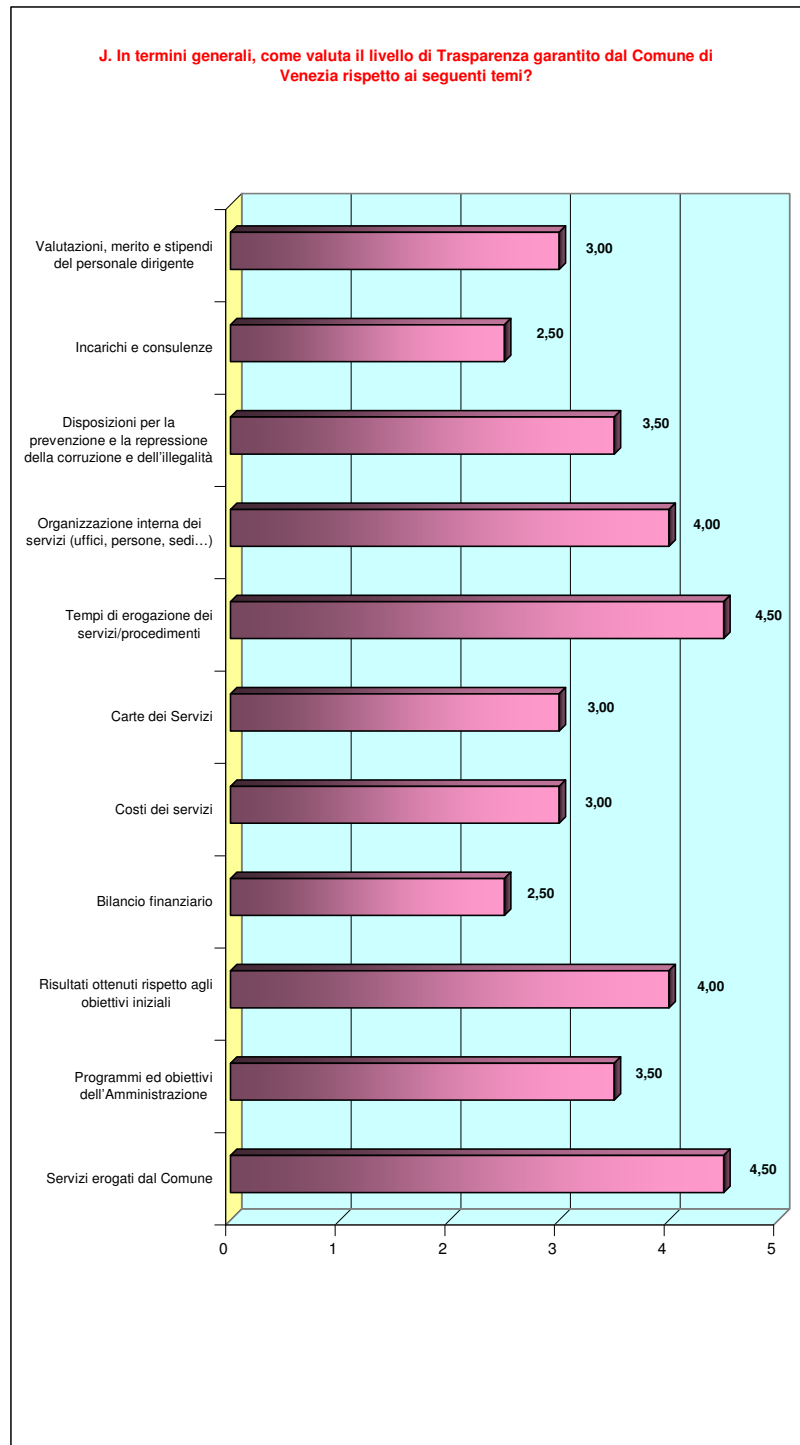
I.5 Quanto ritiene siano state soddisfatte le Sue attese rispetto agli obiettivi e alle finalità di consultazione della sezione "Amministrazione trasparente"?

	Valore assoluto	Percentuale
Molto	1	50,00%
Abbastanza	1	50,00%
Poco	0	0,00%
Per niente	0	0,00%
totale	2	100,00%



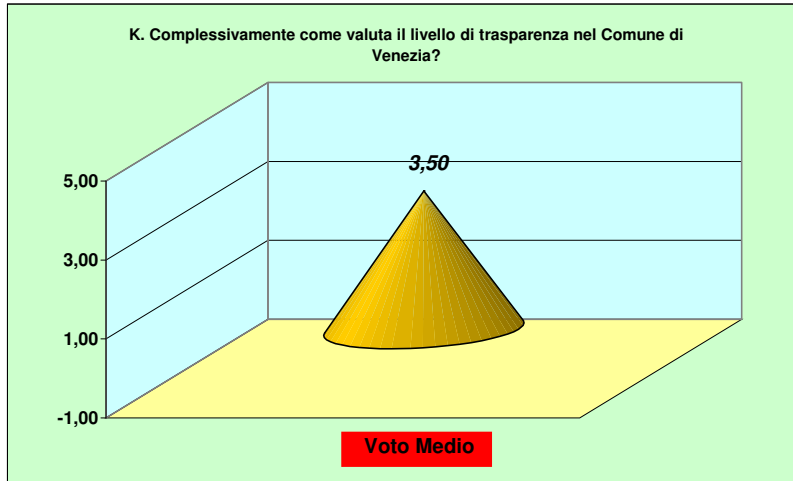
J. In termini generali, come valuta il livello di Trasparenza garantito dal Comune di Venezia rispetto ai seguenti temi?

	Valore Medio
Servizi erogati dal Comune	4,50
Programmi ed obiettivi dell'Amministrazione	3,50
Risultati ottenuti rispetto agli obiettivi iniziali	4,00
Bilancio finanziario	2,50
Costi dei servizi	3,00
Carte dei Servizi	3,00
Tempi di erogazione dei servizi/procedimenti	4,50
Organizzazione interna dei servizi (uffici, persone, sedi...)	4,00
Disposizioni per la prevenzione e la repressione della corruzione e dell'illegalità	3,50
Incarichi e consulenze	2,50
Valutazioni, merito e stipendi del personale dirigente	3,00
totale	3,45



K. Complessivamente come valuta il livello di trasparenza nel Comune di Venezia?

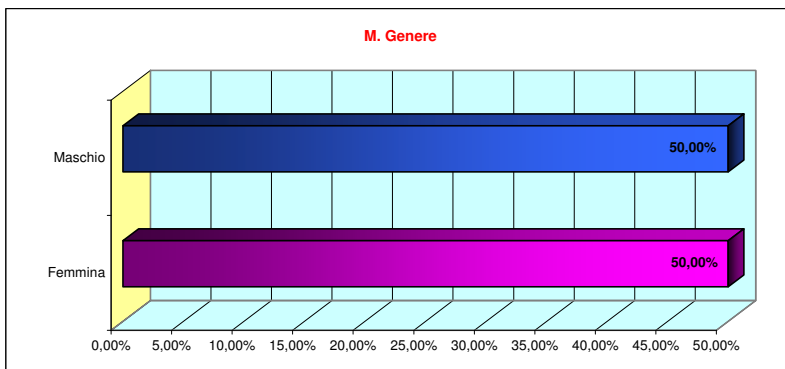
	1	2	3	4	5	non so		
Voto Medio	0	0	1	1	0	0	3,50	2
	0,00%	0,00%	50,00%	50,00%	0,00%	0,00%	100,00%	



L. Ha dei suggerimenti da darci per migliorare gli strumenti con cui garantiamo ai nostri cittadini la trasparenza e la partecipazione?

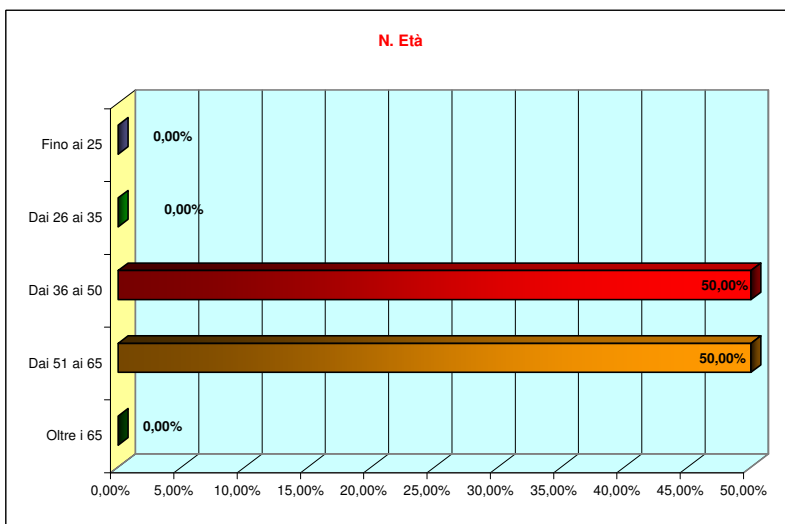
M. Genere

	Valore assoluto	Percentuale
Maschio	1	50,00%
Femmina	1	50,00%
totale	2	100,00%



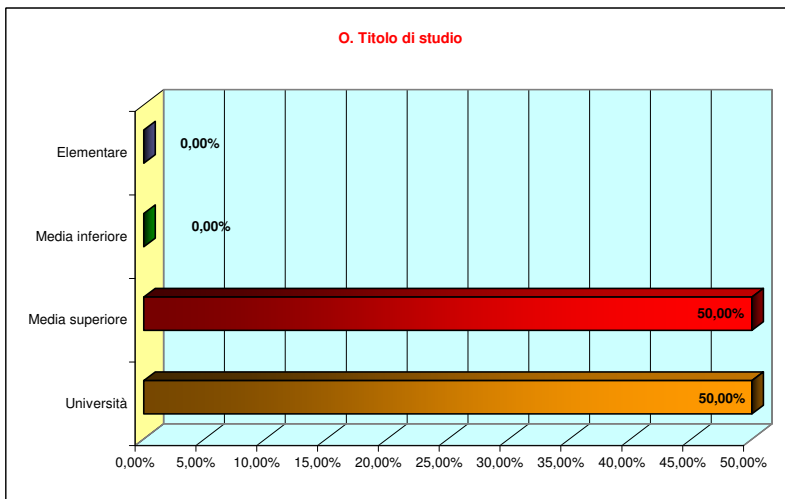
N. Età

	Valore assoluto	Percentuale
Fino ai 25	0	0,00%
Dai 26 ai 35	0	0,00%
Dai 36 ai 50	1	50,00%
Dai 51 ai 65	1	50,00%
Oltre i 65	0	0,00%
totale	2	100,00%



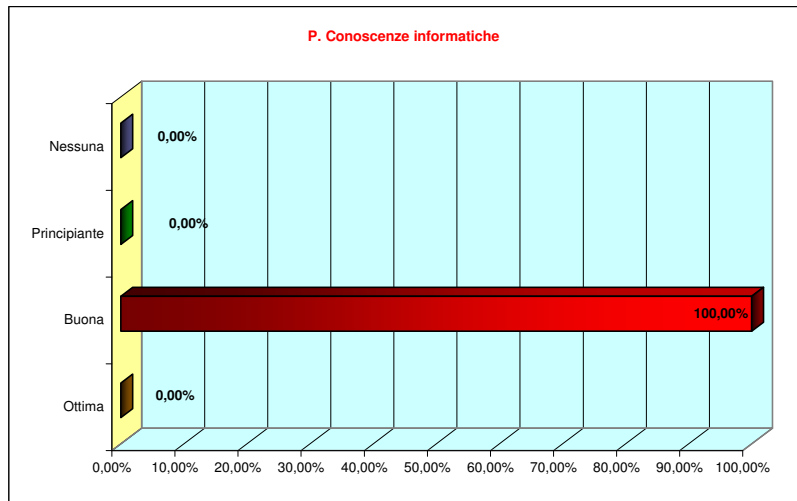
O. Titolo di studio

	Valore assoluto	Percentuale
Elementare	0	0,00%
Media inferiore	0	0,00%
Media superiore	1	50,00%
Università	1	50,00%
totale	2	100,00%



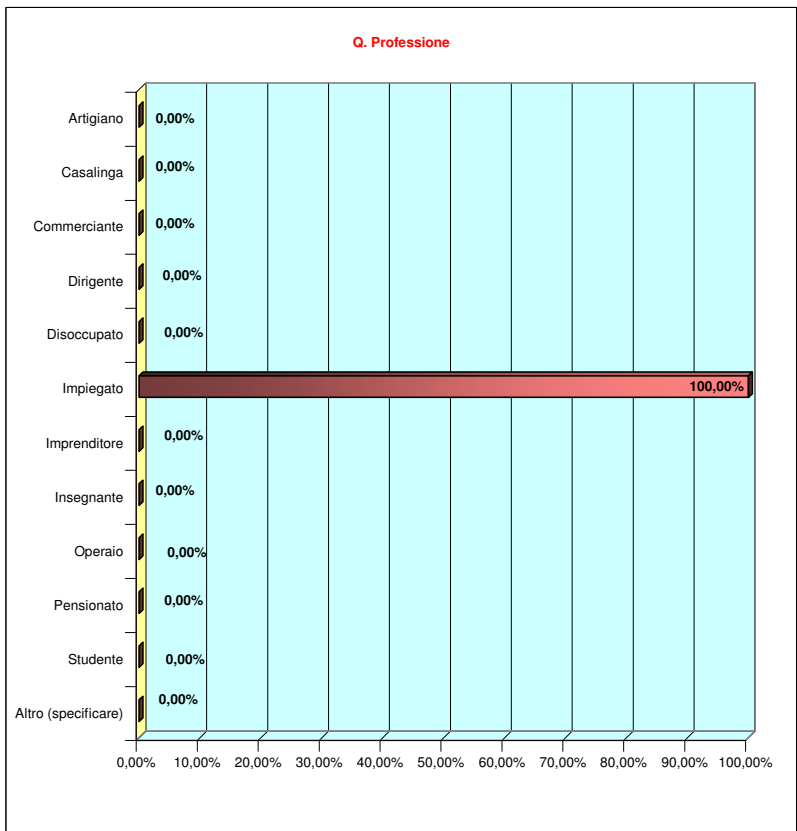
P. Conoscenze informatiche

	Valore assoluto	Percentuale
Nessuna	0	0,00%
Principiante	0	0,00%
Buona	2	100,00%
Ottima	0	0,00%
totale	2	100,00%



Q. Professione

	Valore assoluto	Percentuale
Artigiano	0	0,00%
Casalinga	0	0,00%
Commerciante	0	0,00%
Dirigente	0	0,00%
Disoccupato	0	0,00%
Impiegato	2	100,00%
Imprenditore	0	0,00%
Insegnante	0	0,00%
Operaio	0	0,00%
Pensionato	0	0,00%
Studente	0	0,00%
Altro (specificare)	0	0,00%
totale	2	100,00%



R. Residenza

	Valore assoluto	Percentuale
Comune di Venezia	2	100,00%
Altro Comune	0	0,00%
totale	2	100,00%

